

De acordo com a Resolução-TSE n.º 23.600/2019, essa pesquisa está registrada no Tribunal Superior Eleitoral sob o n.º BR-06682/2022 para o cargo de Presidente.

1



Pesquisa de Opinião Pública Nacional

Account Manager: Murilo Hidalgo

(paranapesquisas@gmail.com / paranapesquisas@paranapesquisas.com.br)



Metodologia

De acordo com a Resolução-TSE n.º 23.600/2019, essa pesquisa está registrada no Tribunal Superior Eleitoral sob o n.º BR-06682/2022 para o cargo de Presidente.

Curitiba, 09 de março de 2022.

Apresentamos a seguir os resultados da **pesquisa de opinião pública realizada no Brasil, contratada pela BGC Liquidez Distribuidora de Títulos Mobiliários Ltda**, com o objetivo de consultar à população sobre a **situação eleitoral para o Executivo Federal em 2022 e avaliação da administração Federal**.

PROCEDIMENTOS UTILIZADOS NA REALIZAÇÃO DA PESQUISA

O universo desta pesquisa abrange o **eleitorado do território nacional brasileiro**. Para a realização desta pesquisa foi utilizada uma amostra de **2020 eleitores**, sendo esta estratificada segundo sexo, faixa etária, grau de escolaridade, renda domiciliar mensal e posição geográfica. O trabalho de levantamento dos dados foi feito através de **entrevistas pessoais, face a face**, com eleitores com 16 anos ou mais, em **26 Estados e Distrito Federal** e em **164 municípios brasileiros** entre os dias **03 e 08 março de 2022**, sendo auditadas simultaneamente à sua realização, no mínimo, 20,0% das entrevistas.

Tal amostra representativa do Brasil atinge um grau de confiança de 95,0% para uma **margem estimada de erro de aproximadamente 2,2% para os resultados gerais**. Nas análises das questões por localidade, o grau de confiança atinge 95,0% para uma margem de erro de **3,4%** para o estrato da **Região Sudeste**, onde foram realizadas **863** entrevistas, **4,3%** para o estrato da **Região Nordeste**, onde foram realizadas **544** entrevistas, **5,7%** para o estrato da **Região Norte + Centro-Oeste** onde foram realizadas **312** entrevistas e **5,8%** para o estrato da **Região Sul**, onde foram realizadas **301** entrevistas. **A Paraná Pesquisas encontra-se registrada no Conselho Regional de Estatística da 1ª, 2ª, 3ª, 4ª, 5ª, 6ª e 7ª Região sob o nº 3122/22. De acordo com a Resolução-TSE nº. 23.600/2019, essa pesquisa está registrada no Tribunal Superior Eleitoral sob o nº BR-06682/2022.**

A amostra é representativa do eleitorado da área pesquisada e foi selecionada em três etapas. Na primeira etapa realiza-se um sorteio probabilístico dos municípios onde as entrevistas serão realizadas através do método PPT (Probabilidade Proporcional ao Tamanho), considerando a população eleitora com 16 anos ou mais residente nos municípios como base para essa seleção. Na segunda etapa, faz-se um sorteio probabilístico das localidades, onde as entrevistas serão realizadas, através do método PPT (Probabilidade Proporcional ao Tamanho), tomando a população de 16 anos ou mais residente nas localidades como base para essa seleção. Na terceira etapa, a seleção do entrevistado dentro da localidade, foi feita utilizando-se quotas amostrais proporcionais, em função das seguintes variáveis: Sexo, faixa etária, escolaridade e renda domiciliar mensal. Fonte de Dados: IBGE Censo 2010 e TSE - Janeiro 2022

Situação Eleitoral para o Executivo Federal

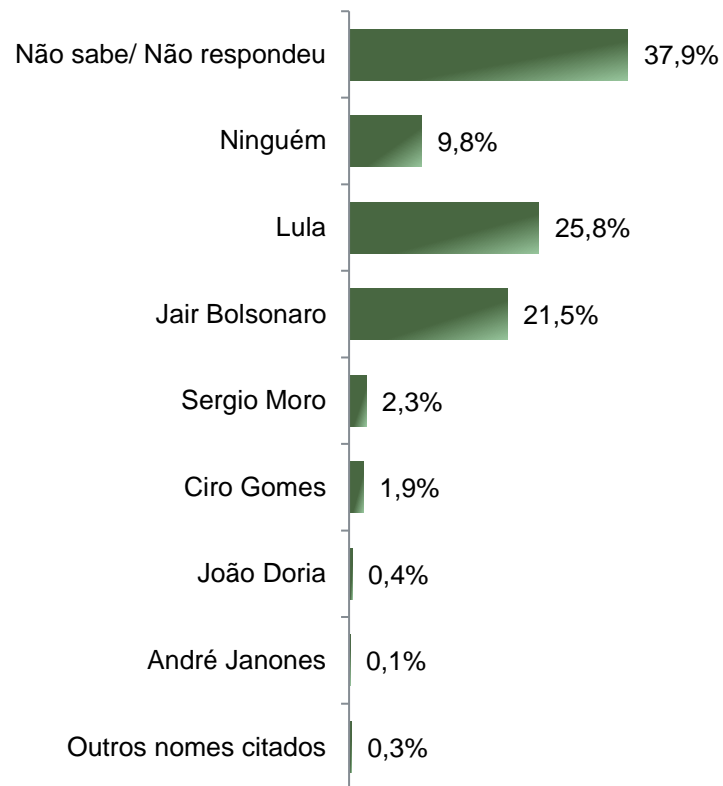
De acordo com a Resolução-TSE n.º 23.600/2019, essa pesquisa está registrada no Tribunal Superior Eleitoral sob o n.º BR-06682/2022 para o cargo de Presidente.

Situação Eleitoral - Presidente

ESPONTÂNEA

De acordo com a Resolução-TSE n.º 23.600/2019, essa pesquisa está registrada no Tribunal Superior Eleitoral sob o n.º BR-06682/2022 para o cargo de Presidente.

4



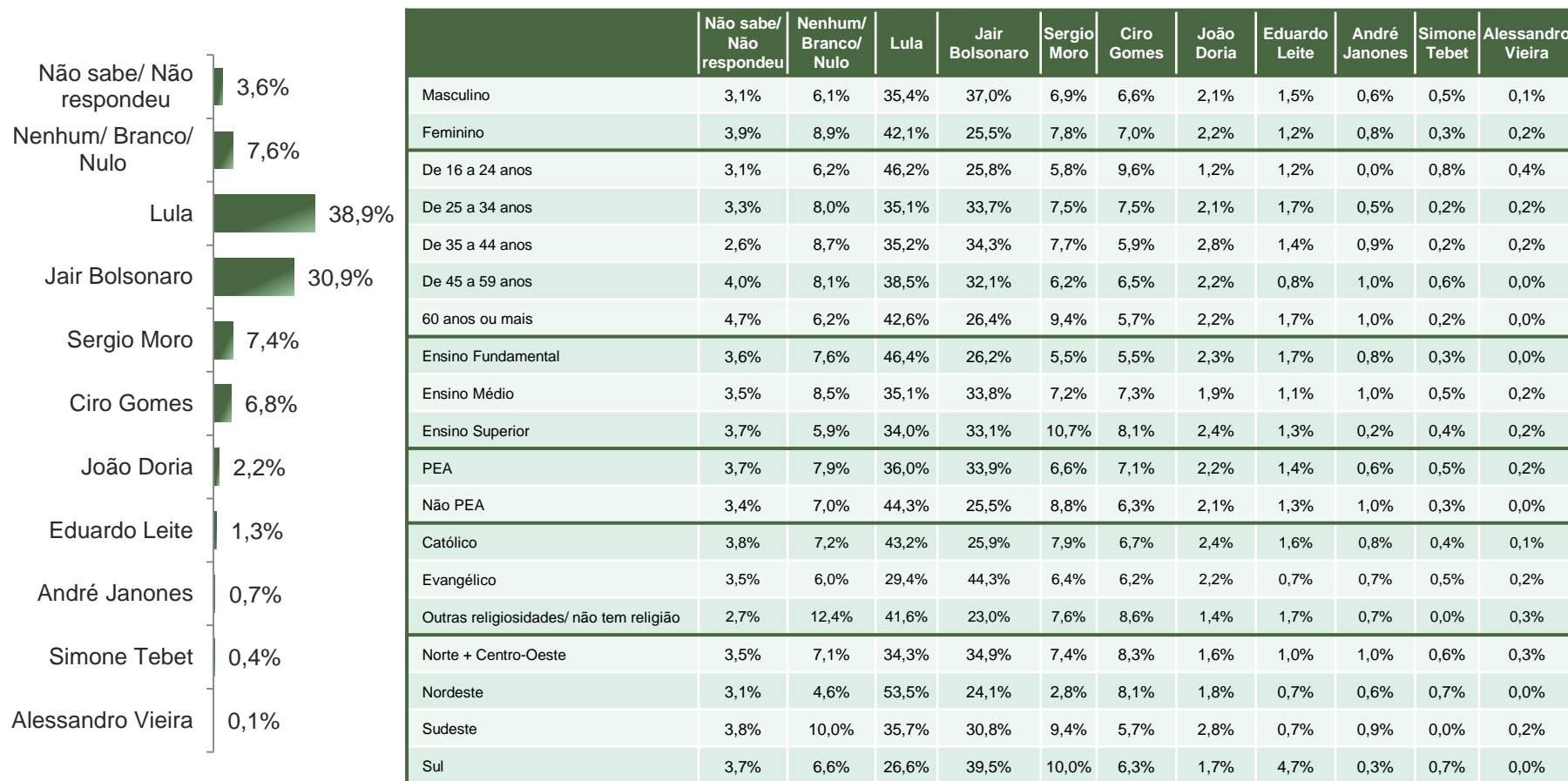
BASE: Eleitores Brasileiros (2020)

Se as eleições para Presidente do Brasil fossem hoje, em quem o(a) Sr(a) votaria?

Situação Eleitoral - Presidente

ESTIMULADA - cenário 1

De acordo com a Resolução-TSE n.º 23.600/2019, essa pesquisa está registrada no Tribunal Superior Eleitoral sob o n.º BR-06682/2022 para o cargo de Presidente.



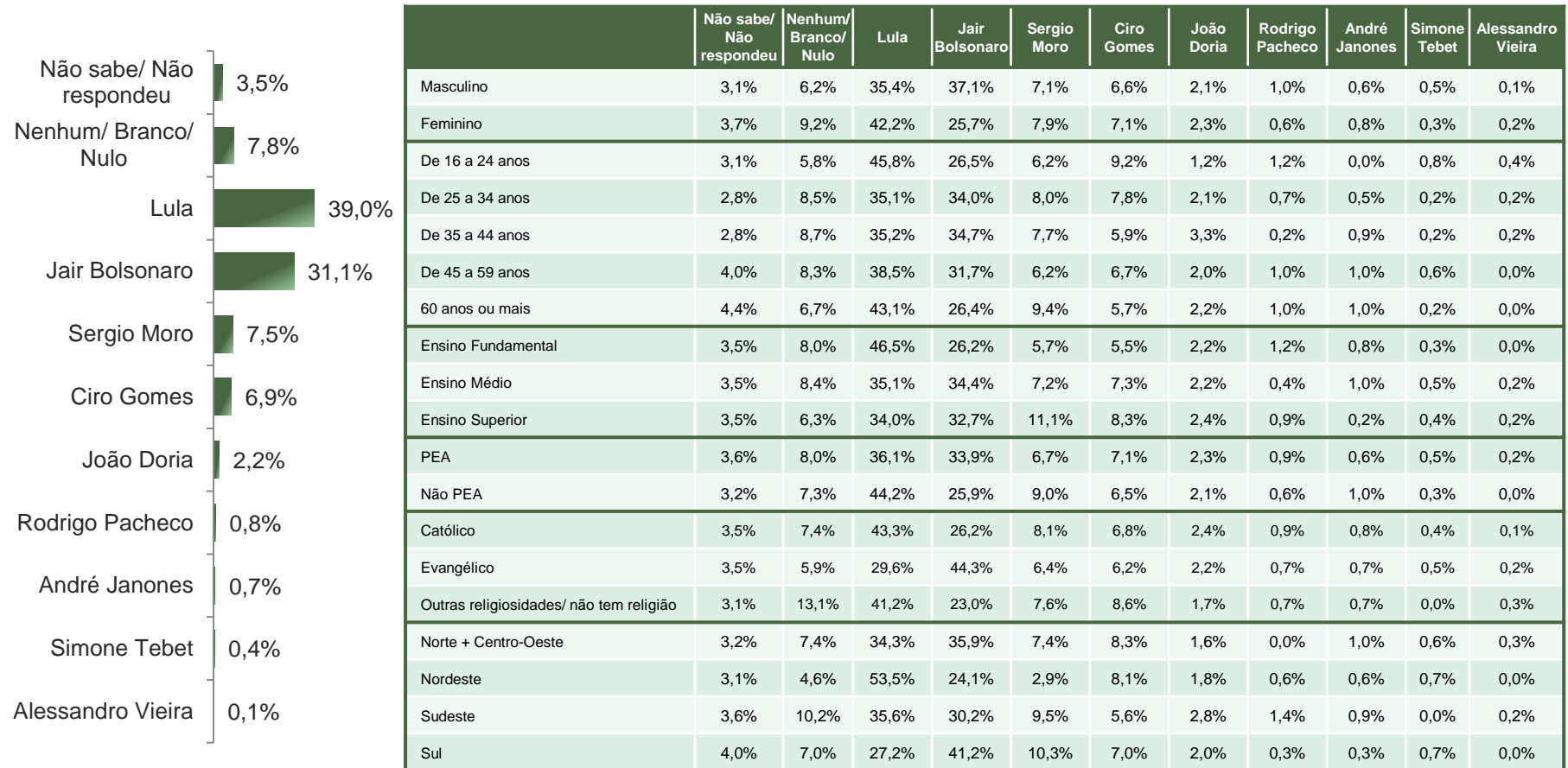
BASE: Eleitores Brasileiros (2020)

Se as eleições para Presidente do Brasil fossem hoje e os(as) candidatos(as) fossem esses(as), em quem o(a) Sr(a) votaria?

De acordo com a Resolução-TSE n.º 23.600/2019, essa pesquisa está registrada no Tribunal Superior Eleitoral sob o n.º BR-06682/2022 para o cargo de Presidente.

Situação Eleitoral - Presidente

ESTIMULADA - Outro cenário



BASE: Eleitores Brasileiros (2020)

Se as eleições para Presidente do Brasil fossem hoje e os(as) candidatos(as) AGORA fossem esses(as), em quem o(a) Sr(a) votaria?

Situação Eleitoral - Presidente

ESTIMULADA - Outro cenário

COMPARATIVO

De acordo com a Resolução-TSE n.º 23.600/2019, essa pesquisa está registrada no Tribunal Superior Eleitoral sob o n.º BR-06682/2022 para o cargo de Presidente.

7

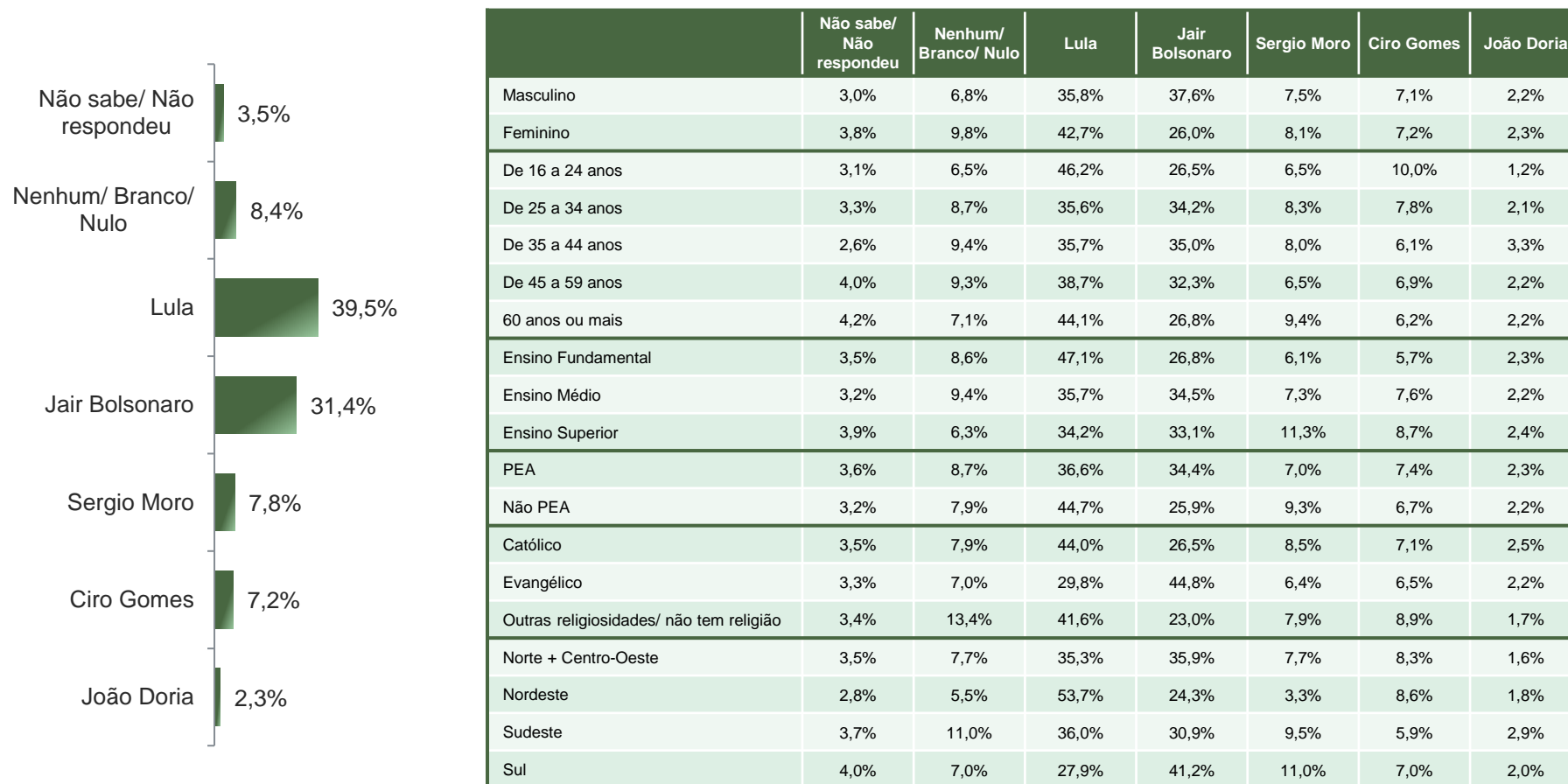
	Nov/21	Fev/22	Mar/22
Não sabe/ Não respondeu	3,5%	3,0%	3,5%
Nenhum/ Branco/ Nulo	9,9%	7,3%	7,8%
Lula	34,9%	40,1%	39,0%
Jair Bolsonaro	29,2%	29,1%	31,1%
Sergio Moro	10,7%	10,1%	7,5%
Ciro Gomes	6,1%	5,6%	6,9%
João Doria	3,1%	2,4%	2,2%
Rodrigo Pacheco	0,4%	0,4%	0,8%
André Janones	-	1,1%	0,7%
Simone Tebet	0,6%	0,8%	0,4%
Alessandro Vieira	0,4%	0,1%	0,1%
Mandetta	1,2%	-	-

Se as eleições para Presidente do Brasil fossem hoje e os(as) candidatos(as) AGORA fossem esses(as), em quem o(a) Sr(a) votaria?

Situação Eleitoral - Presidente

ESTIMULADA - Outro cenário

De acordo com a Resolução-TSE n.º 23.600/2019, essa pesquisa está registrada no Tribunal Superior Eleitoral sob o n.º BR-06682/2022 para o cargo de Presidente.



BASE: Eleitores Brasileiros (2020)

Se as eleições para Presidente do Brasil fossem hoje e os candidatos AGORA fossem esses(as), em quem o(a) Sr(a) votaria?

Situação Eleitoral - Presidente

ESTIMULADA - Outro cenário

COMPARATIVO

De acordo com a Resolução-TSE n.º 23.600/2019, essa pesquisa está registrada no Tribunal Superior Eleitoral sob o n.º BR-06682/2022 para o cargo de Presidente.

	Nov/21	Fev/22	Mar/22
Não sabe/ Não respondeu	3,4%	3,0%	3,5%
Nenhum/ Branco/ Nulo	10,3%	7,5%	8,4%
Lula	35,5%	41,0%	39,5%
Jair Bolsonaro	29,6%	29,6%	31,4%
Sergio Moro	11,2%	10,6%	7,8%
Ciro Gomes	6,6%	5,8%	7,2%
João Doria	3,4%	2,5%	2,3%

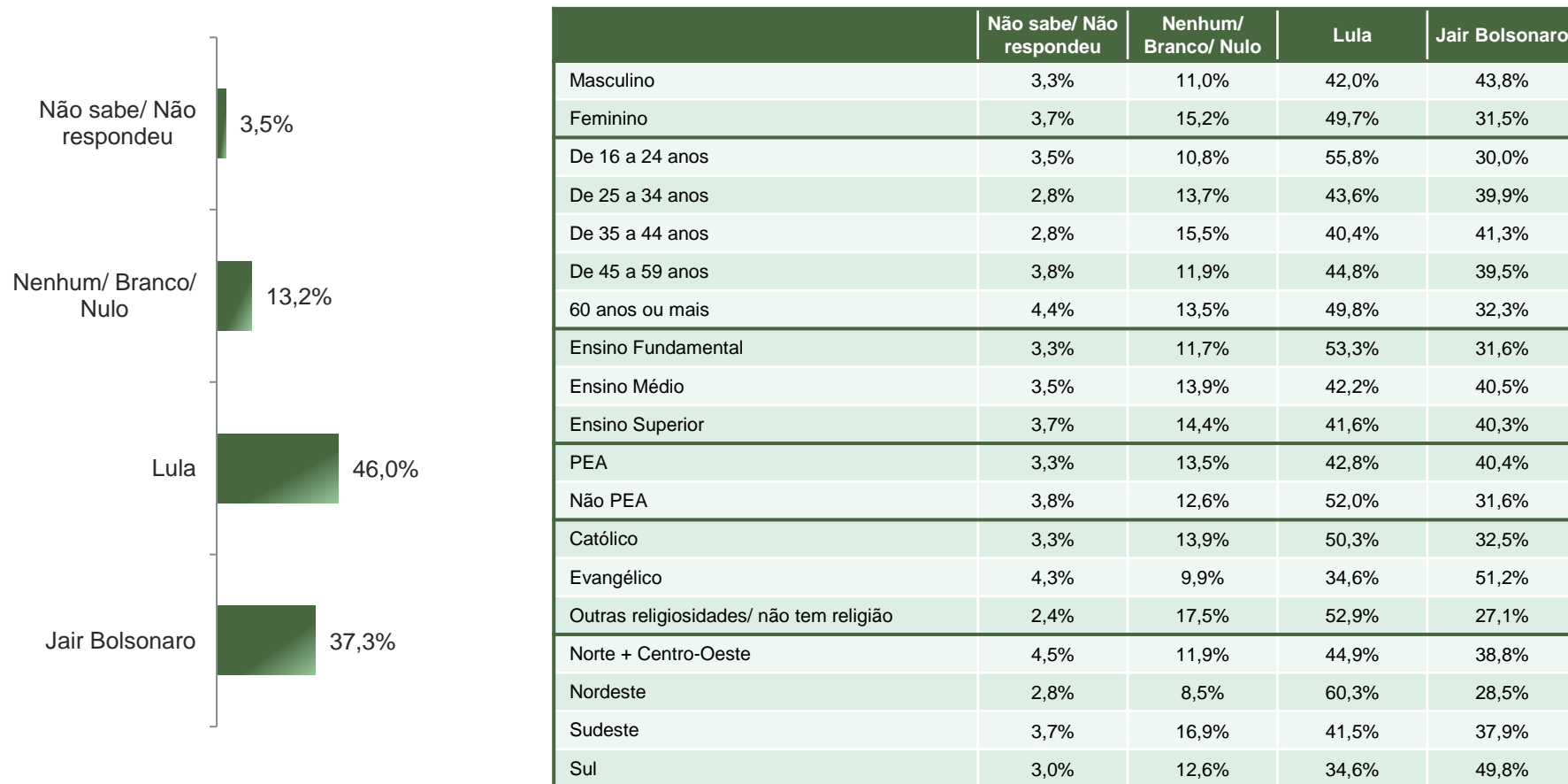
Se as eleições para Presidente do Brasil fossem hoje e os candidatos AGORA fossem esses(as), em quem o(a) Sr(a) votaria?

Situação Eleitoral - Presidente

ESTIMULADA - Outro cenário

De acordo com a Resolução-TSE n.º 23.600/2019, essa pesquisa está registrada no Tribunal Superior Eleitoral sob o n.º BR-06682/2022 para o cargo de Presidente.

10



Em um eventual segundo turno para Presidente do Brasil entre Lula e Jair Bolsonaro, em quem o(a) Sr(a) votaria?

Situação Eleitoral - Presidente

ESTIMULADA - Outro cenário

COMPARATIVO

De acordo com a Resolução-TSE n.º 23.600/2019, essa pesquisa está registrada no Tribunal Superior Eleitoral sob o n.º BR-06682/2022 para o cargo de Presidente.

11

	Nov/21	Fev/22	Mar/22
Não sabe/ Não respondeu	3,8%	3,4%	3,5%
Nenhum/ Branco/ Nulo	18,1%	13,5%	13,2%
Lula	42,5%	48,8%	46,0%
Jair Bolsonaro	35,6%	34,4%	37,3%

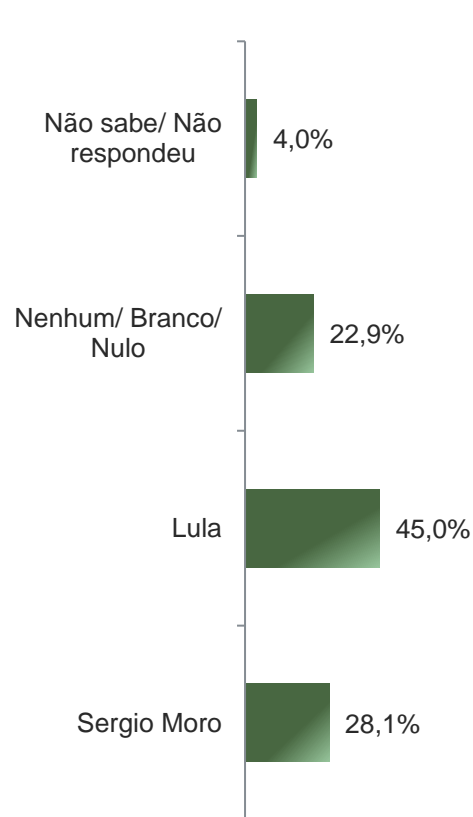
Em um eventual segundo turno para Presidente do Brasil entre Lula e Jair Bolsonaro, em quem o(a) Sr(a) votaria?

Situação Eleitoral - Presidente

ESTIMULADA - Outro cenário

De acordo com a Resolução-TSE n.º 23.600/2019, essa pesquisa está registrada no Tribunal Superior Eleitoral sob o n.º BR-06682/2022 para o cargo de Presidente.

12



	Não sabe/ Não respondeu	Nenhum/ Branco/ Nulo	Lula	Sergio Moro
Masculino	4,0%	24,9%	40,6%	30,5%
Feminino	4,0%	21,1%	48,9%	26,0%
De 16 a 24 anos	4,2%	17,3%	54,6%	23,8%
De 25 a 34 anos	3,5%	22,6%	42,5%	31,4%
De 35 a 44 anos	3,3%	25,4%	40,4%	31,0%
De 45 a 59 anos	3,8%	26,4%	43,7%	26,2%
60 anos ou mais	5,4%	19,7%	48,0%	26,8%
Ensino Fundamental	4,1%	22,4%	52,3%	21,1%
Ensino Médio	3,7%	24,4%	41,5%	30,5%
Ensino Superior	4,4%	20,9%	39,9%	34,9%
PEA	3,7%	25,7%	41,2%	29,3%
Não PEA	4,5%	17,7%	51,9%	25,9%
Católico	4,0%	19,8%	49,2%	27,0%
Evangélico	3,8%	28,3%	35,1%	32,8%
Outras religiosidades/ não tem religião	4,5%	23,7%	48,8%	23,0%
Norte + Centro-Oeste	3,5%	24,0%	40,7%	31,7%
Nordeste	3,9%	16,0%	62,3%	17,8%
Sudeste	4,2%	25,8%	40,4%	29,5%
Sul	4,3%	25,6%	31,2%	38,9%

BASE: Eleitores Brasileiros (2020)

Em um eventual segundo turno para Presidente do Brasil entre Lula e Sergio Moro, em quem o(a) Sr(a) votaria?

Situação Eleitoral - Presidente

ESTIMULADA - Outro cenário

COMPARATIVO

De acordo com a Resolução-TSE n.º 23.600/2019, essa pesquisa está registrada no Tribunal Superior Eleitoral sob o n.º BR-06682/2022 para o cargo de Presidente.

13

	Nov/21	Fev/22	Mar/22
Não sabe/ Não respondeu	3,4%	3,7%	4,0%
Nenhum/ Branco/ Nulo	26,1%	20,2%	22,9%
Lula	40,7%	47,1%	45,0%
Sergio Moro	29,8%	29,0%	28,1%

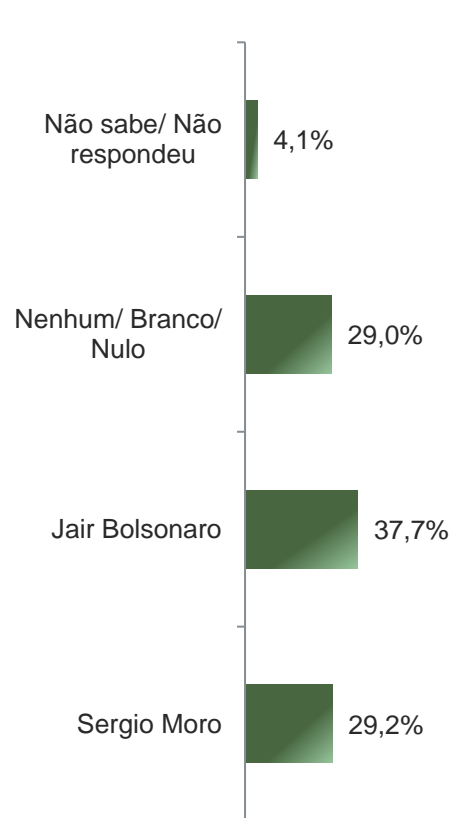
Em um eventual segundo turno para Presidente do Brasil entre Lula e Sergio Moro, em quem o(a) Sr(a) votaria?

Situação Eleitoral - Presidente

ESTIMULADA - Outro cenário

De acordo com a Resolução-TSE n.º 23.600/2019, essa pesquisa está registrada no Tribunal Superior Eleitoral sob o n.º BR-06682/2022 para o cargo de Presidente.

14



	Não sabe/ Não respondeu	Nenhum/ Branco/ Nulo	Jair Bolsonaro	Sergio Moro
Masculino	3,8%	26,3%	44,1%	25,8%
Feminino	4,4%	31,4%	32,1%	32,1%
De 16 a 24 anos	5,0%	23,1%	33,1%	38,8%
De 25 a 34 anos	3,8%	27,6%	40,6%	28,1%
De 35 a 44 anos	2,8%	27,2%	41,8%	28,2%
De 45 a 59 anos	3,8%	31,5%	38,5%	26,2%
60 anos ou mais	5,7%	33,0%	32,5%	28,8%
Ensino Fundamental	4,8%	32,6%	34,7%	27,9%
Ensino Médio	3,6%	26,9%	40,6%	28,9%
Ensino Superior	3,9%	27,2%	37,3%	31,6%
PEA	4,1%	28,1%	40,2%	27,6%
Não PEA	4,2%	30,7%	33,1%	32,0%
Católico	4,3%	31,4%	33,0%	31,3%
Evangélico	3,2%	21,9%	51,7%	23,2%
Outras religiosidades/ não tem religião	5,2%	34,4%	27,5%	33,0%
Norte + Centro-Oeste	3,8%	24,0%	41,7%	30,4%
Nordeste	4,4%	36,2%	30,7%	28,7%
Sudeste	4,2%	29,7%	36,6%	29,5%
Sul	3,7%	19,3%	49,5%	27,6%

BASE: Eleitores Brasileiros (2020)

Em um eventual segundo turno para Presidente do Brasil entre Jair Bolsonaro e Sergio Moro, em quem o(a) Sr(a) votaria?

Situação Eleitoral - Presidente

ESTIMULADA - Outro cenário

COMPARATIVO

De acordo com a Resolução-TSE n.º 23.600/2019, essa pesquisa está registrada no Tribunal Superior Eleitoral sob o n.º BR-06682/2022 para o cargo de Presidente.

15

	Fev/22	Mar/22
Não sabe/ Não respondeu	3,3%	4,1%
Nenhum/ Branco/ Nulo	28,9%	29,0%
Jair Bolsonaro	35,6%	37,7%
Sergio Moro	32,2%	29,2%

Em um eventual segundo turno para Presidente do Brasil entre Jair Bolsonaro e Sergio Moro, em quem o(a) Sr(a) votaria?

Potencial Eleitoral do Sr. _____

COMPARATIVO

De acordo com a Resolução-TSE n.º 23.600/2019, essa pesquisa está registrada no Tribunal Superior Eleitoral sob o n.º BR-06682/2022 para o cargo de Presidente.

16

	Com certeza votaria nele para Presidente do Brasil	Poderia votar nele para Presidente do Brasil	Não votaria nele de jeito nenhum para Presidente do Brasil	Não o conhece suficientemente para opinar	Não sabe/ não opinou
Lula	30,2%	22,1%	46,5%	0,5%	0,6%
Jair Bolsonaro	25,0%	19,3%	54,1%	0,7%	1,0%
Sergio Moro	4,3%	43,0%	44,8%	6,6%	1,3%
Ciro Gomes	3,0%	41,5%	49,8%	4,3%	1,5%
João Doria	0,8%	26,0%	66,0%	5,6%	1,5%
Eduardo Leite	0,5%	16,4%	46,4%	34,8%	1,8%

Com relação ao Sr. _____, o(a) Sr(a) diria que:

Potencial Eleitoral do Sr. _____

COMPARATIVO

De acordo com a Resolução-TSE n.º 23.600/2019, essa pesquisa está registrada no Tribunal Superior Eleitoral sob o n.º BR-06682/2022 para o cargo de Presidente.

17

	Com certeza votaria nele para Presidente do Brasil			Poderia votar nele para Presidente do Brasil			Não votaria nele de jeito nenhum para Presidente do Brasil			Não o conhece suficientemente para opinar			Não sabe/ não opinou		
	Nov/21	Jan/22	Mar/22	Nov/21	Jan/22	Mar/22	Nov/21	Jan/22	Mar/22	Nov/21	Jan/22	Mar/22	Nov/21	Jan/22	Mar/22
Lula	25,9%	30,8%	30,2%	25,5%	21,7%	22,1%	47,4%	45,8%	46,5%	0,3%	0,5%	0,5%	0,8%	1,1%	0,6%
Jair Bolsonaro	23,5%	23,4%	25,0%	19,3%	18,2%	19,3%	55,8%	56,3%	54,1%	0,4%	0,9%	0,7%	1,0%	1,1%	1,0%
Sergio Moro	-	5,3%	4,3%	-	40,5%	43,0%	-	44,0%	44,8%	-	8,5%	6,6%	-	1,6%	1,3%
Ciro Gomes	2,2%	3,2%	3,0%	35,1%	36,5%	41,5%	55,8%	54,3%	49,8%	4,7%	4,2%	4,3%	2,2%	1,9%	1,5%
João Doria	0,7%	1,0%	0,8%	30,8%	27,0%	26,0%	61,4%	64,3%	66,0%	5,1%	5,9%	5,6%	2,0%	1,7%	1,5%
Eduardo Leite	1,0%	-	0,5%	13,1%	-	16,4%	49,1%	-	46,4%	35,0%	-	34,8%	1,7%	-	1,8%

Com relação ao Sr. _____, o(a) Sr(a) diria que:

Avaliação da Administração Federal

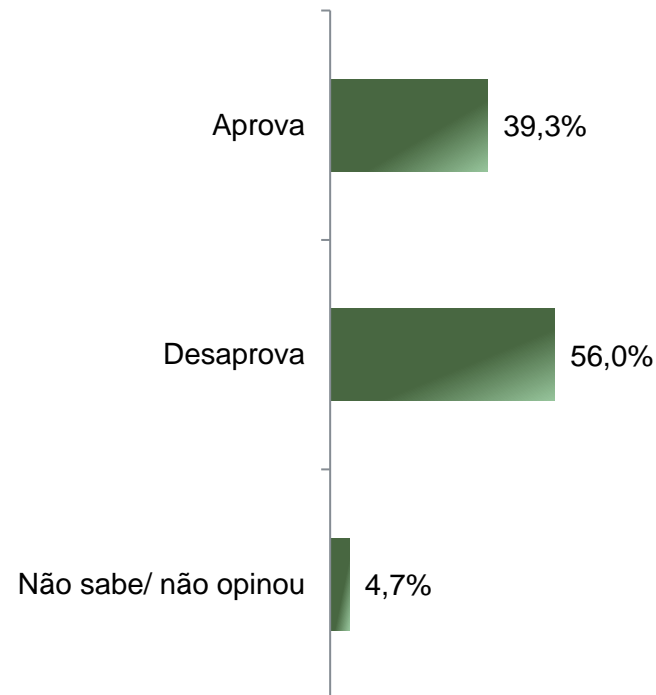
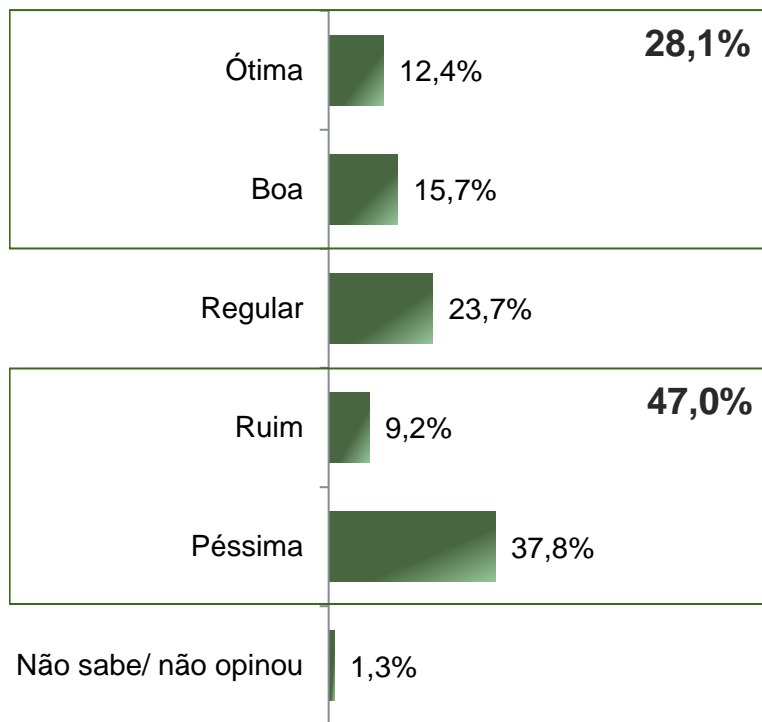
De acordo com a Resolução-TSE n.º 23.600/2019, essa pesquisa está registrada no Tribunal Superior Eleitoral sob o n.º BR-06682/2022 para o cargo de Presidente.

Avaliação e Aprovação da administração do Presidente Jair Bolsonaro

ESTIMULADA

De acordo com a Resolução-TSE n.º 23.600/2019, essa pesquisa está registrada no Tribunal Superior Eleitoral sob o n.º BR-06682/2022 para o cargo de Presidente.

19



BASE: Eleitores Brasileiros (2020)

A administração do Presidente Jair Bolsonaro está sendo ótima, boa, regular, ruim ou péssima?
De uma maneira geral, o(a) Sr(a) diria que aprova ou desaprova a administração do Presidente Jair Bolsonaro, até o momento?

Avaliação e Aprovação da administração do Presidente Jair Bolsonaro

COMPARATIVO

De acordo com a Resolução-TSE n.º 23.600/2019, essa pesquisa está registrada no Tribunal Superior Eleitoral sob o n.º BR-06682/2022 para o cargo de Presidente.

20

	Nov/21	Fev/22	Mar/22
Ótima	9,3%	11,5%	12,4%
Boa	17,9%	16,1%	15,7%
Regular	21,7%	21,2%	23,7%
Ruim	10,4%	9,2%	9,2%
Péssima	39,9%	41,0%	37,8%
Não sabe/ não opinou	0,8%	1,0%	1,3%

	Nov/21	Fev/22	Mar/22
Aprova	38,3%	37,2%	39,3%
Desaprova	57,8%	58,2%	56,0%
Não sabe/ não opinou	4,0%	4,7%	4,7%

A administração do Presidente Jair Bolsonaro está sendo ótima, boa, regular, ruim ou péssima?
De uma maneira geral, o(a) Sr(a) diria que aprova ou desaprova a administração do Presidente Jair Bolsonaro, até o momento?

Aprovação da administração do Presidente Jair Bolsonaro

ESTIMULADA

De acordo com a Resolução-TSE n.º 23.600/2019, essa pesquisa está registrada no Tribunal Superior Eleitoral sob o n.º BR-06682/2022 para o cargo de Presidente.



	Aprova	Desaprova	Não sabe/ não opinou
Masculino	46,2%	50,7%	3,1%
Feminino	33,2%	60,8%	6,0%
De 16 a 24 anos	30,4%	64,6%	5,0%
De 25 a 34 anos	39,6%	55,7%	4,7%
De 35 a 44 anos	43,7%	51,4%	4,9%
De 45 a 59 anos	41,1%	54,4%	4,6%
60 anos ou mais	37,9%	57,9%	4,2%
Ensino Fundamental	37,0%	57,9%	5,1%
Ensino Médio	42,1%	53,3%	4,7%
Ensino Superior	37,9%	58,2%	3,9%
PEA	41,0%	53,8%	5,2%
Não PEA	36,2%	60,2%	3,6%
Católico	35,5%	60,5%	4,1%
Evangélico	51,7%	42,5%	5,9%
Outras religiosidades/ não tem religião	28,9%	66,7%	4,5%
Norte + Centro-Oeste	43,3%	51,6%	5,1%
Nordeste	29,6%	66,2%	4,2%
Sudeste	38,7%	56,0%	5,3%
Sul	54,5%	42,5%	3,0%

BASE: Eleitores Brasileiros (2020)

De uma maneira geral, o(a) Sr(a) diria que aprova ou desaprova a administração do Presidente Jair Bolsonaro, até o momento?



Obrigado pela atenção!

